

RAPPORT SUR18-51

Réunion ordinaire du Conseil

2018-11-27

TITRE : Effectifs nominaux au 31 octobre 2018

BUT : Présenter aux membres, pour information, les effectifs nominaux préliminaires au 31 octobre 2018

RENSEIGNEMENTS GÉNÉRAUX

Conformément au règlement de l'Ontario 286/18 : *Calcul de l'effectif quotidien moyen pour l'exercice 2018-2019 des conseils scolaires*, le CEPEO est dans l'obligation de vérifier et de soumettre les effectifs inscrits dans ses écoles au 31 octobre 2018 au ministère de l'Éducation de l'Ontario, et ce, au plus tard le 31 décembre de l'année visée par l'exercice en cours. Cette démarche permet de confirmer ou de modifier les sommes réclamées à titre de Subvention pour les besoins des élèves (SBE), nécessaires au fonctionnement des écoles et à la réalisation de la mission du CEPEO.

Le présent rapport présente aux membres du Conseil, pour information, les effectifs nominaux préliminaires en date du 31 octobre 2018, par rapport aux prévisions officielles soumises au Ministère¹.

A. EFFECTIFS NOMINAUX AU 31 OCTOBRE 2018

Tableau 1. Effectifs nominaux au 31 octobre 2018, comparativement aux effectifs nominaux du 31 octobre 2017

Palier et programme	Niveau scolaire	Nombre d'élèves au 31 octobre 2018	Nombre d'élèves au 31 octobre 2017	Écart absolu	Écart relatif en %
Élémentaire	M à 8 ^e année	12 192	11 515	677	5,88 %
Secondaire	9 ^e à 12 ^e année	3 534	3 362	172	5,12 %
Sous-Total	M à 12 ^e année (< 21 ans)	15 726	14 877	849	5,70 %
Adultes	9 ^e à 12 ^e année (≥ 21 ans)	397	373	24	6,43 %
ÉSTSGSC (Transit)	M à 12 ^e année	64	59	5	8,47 %
Sous-Total	≥ 21 ans et ÉSTSGSC	461	432	29	6,71 %
Nombre total d'élèves		16 187	15 309	878	5,74 %

Palier élémentaire au 31 octobre 2018

Les effectifs nominaux de la maternelle à la 8^e année ont augmenté de 677 élèves depuis le 31 octobre 2017, ce qui représente une croissance de 5,88 %. Les effectifs avaient connu une augmentation de 658 élèves entre le 31 octobre 2016 et le 31 octobre 2017, soit une croissance de 6,2 %.

¹ Les effectifs au 31 octobre demeurent préliminaires jusqu'à la fermeture des soumissions SISO au plus tard le 31 décembre 2018.

Palier secondaire au 31 octobre 2018

Les effectifs nominaux de la 9^e à la 12^e année âgés de moins de 21 ans ont augmenté de 172 élèves depuis le 31 octobre 2017, ce qui représente une croissance de 5,12 %. Ils avaient connu une augmentation de 171 élèves entre le 31 octobre 2016 et le 31 octobre 2017, soit une croissance de 5,4 %.

Effectifs nominaux totaux des élèves de moins de 21 ans au 31 octobre 2018

Les effectifs nominaux de la maternelle à la 12^e année âgés de moins de 21 ans ont augmenté de 849 élèves depuis le 31 octobre 2017, ce qui représente une croissance de 5,7 %. Ils avaient connu une augmentation de 829 élèves entre le 31 octobre 2016 et le 31 octobre 2017, soit une croissance de 5,8 %.

Éducation des adultes (élèves de plus de 21 ans) au 31 octobre 2018

Les effectifs nominaux de plus de 21 ans (programme de jour) ont augmenté de 24 élèves depuis le 31 octobre 2017, ce qui représente une croissance de 6,43 %. Ils avaient augmenté de 57 élèves entre le 31 octobre 2016 et le 31 octobre 2017, soit une croissance de 18 %.

ÉSTSGSC (Transit) au 31 octobre 2018

Les effectifs nominaux, qui fréquentent des établissements de soins, de traitement, de services de garde et de services correctionnels (ÉSTSGSC) sous la responsabilité du Transit, ont augmenté de 5 élèves depuis le 31 octobre 2016, ce qui représente une décroissance de 8,47 %. Ils avaient augmenté de 7 élèves entre le 31 octobre 2016 et le 31 octobre 2017, soit une croissance de 12,7 %.

Effectifs nominaux totaux au 31 octobre 2018

Les effectifs nominaux totaux, de la maternelle à la 12^e année et de tous âges confondus, ont augmenté de 878 élèves depuis le 31 octobre 2017, ce qui représente une croissance de 5,74 %. Ils avaient augmenté de 893 élèves entre le 31 octobre 2016 et le 31 octobre 2017, soit une croissance de 6,2 %. Cette croissance tenait en compte l'ouverture d'une nouvelle école, soit l'école élémentaire publique Centre Nord qui au 31 octobre 2017 comptait 130 élèves. Ainsi, sans cette ouverture, la croissance du CEPEO en 2017-2018 aurait été 5,3 %, soit une croissance légèrement inférieure à celle connue en 2018-2019.

B. VARIATION DE L'EFFECTIF NOMINAL DE 2012 À 2018

Tableau 2. Effectifs nominaux à l'élémentaire au 31 octobre de 2012 à 2018

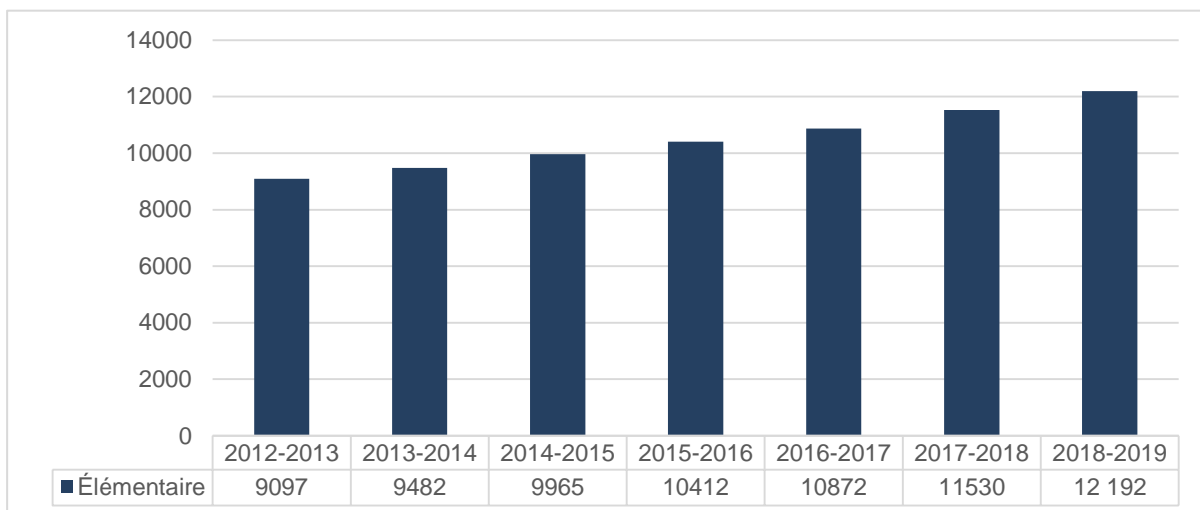


Tableau 3. Effectifs nominaux au secondaire de 2012 à 2018

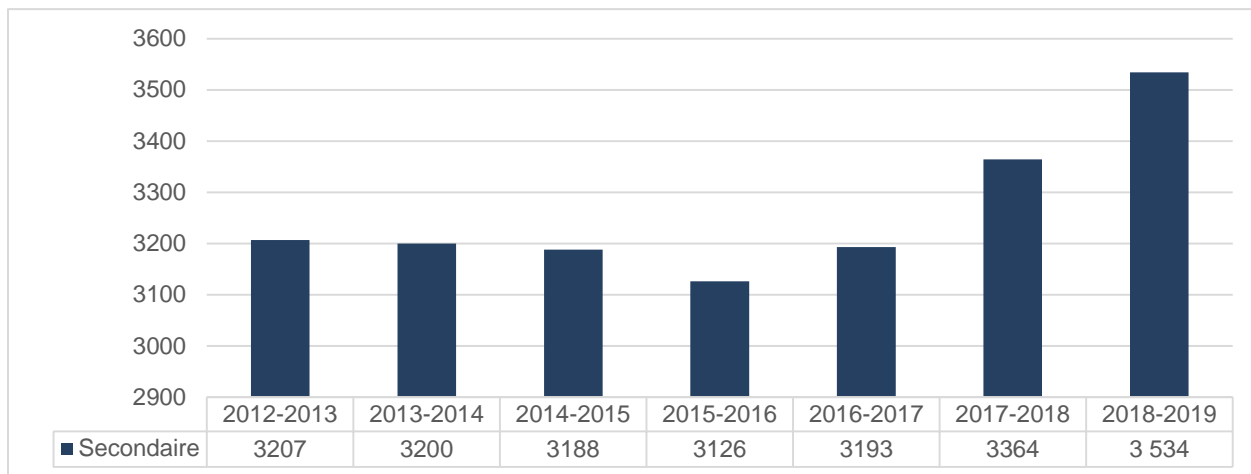
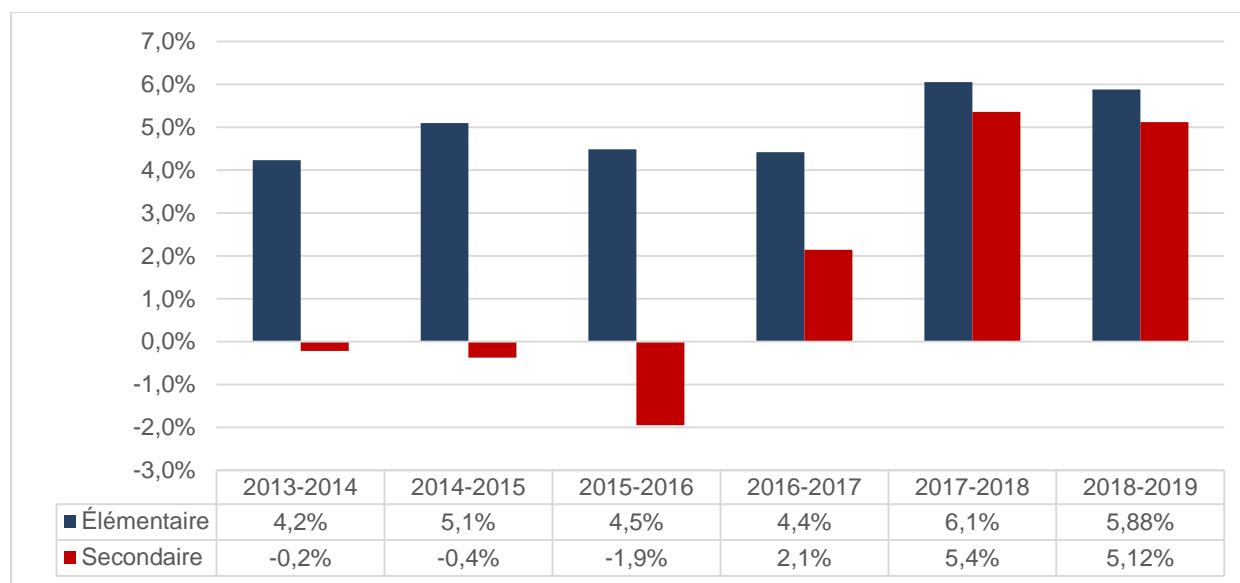


Tableau 4. Variation annuelle en % de l'effectif de moins de 21 ans, par cycle, entre 2013 et 2018



C. COMPARAISON ENTRE LES EFFECTIFS NOMINAUX OBSERVÉS ET PRÉVUS

Tableau 5. Effectifs nominaux préliminaires au 31 octobre 2018, comparativement aux prévisions officielles soumises au ministère de l'Éducation

Palier et programme	Niveau scolaire	Nombre d'élèves observés au 31 octobre 2018	Nombre d'élèves prévus au 31 octobre 2018	Écart absolu
Élémentaire	M à 8 ^e année	12 192	12 130	62
Secondaire	9 ^e à 12 ^e année	3 534	3 534	0
Sous-Total	M à 12 ^e année (< 21 ans)	15 726	15 664	62
Adultes	9 ^e à 12 ^e année (≥ 21 ans)	397	381	16
ÉSTSGSC (Transit)	M à 12 ^e année	64	64	0
Sous-Total	≥ 21 ans et ÉSTSGSC	461	445	16
Nombre total d'élèves		16 187	16 109	78

Tableau 6. Comparaison entre la variation prévue et observée entre le 31 octobre 2018 et le 31 octobre 2017

Palier et programme	Niveau scolaire	Variation prévue entre le 31 octobre 2017 et 2018	Variation observée entre le 31 octobre 2017 et 2018	Écart en p%
Élémentaire	M à 8 ^e année	5,34 %	5,88 %	0,54 p%
Secondaire	9 ^e à 12 ^e année	5,12 %	5,12 %	0 p%
Sous-Total	M à 12 ^e année (< 21 ans)	5,29 %	5,7 %	0,41 p%
Adultes	9 ^e à 12 ^e année (≥ 21 ans)	2,44 %	6,43 %	3,99 p%
ÉSTSGSC (Transit)	M à 12 ^e année	8,47 %	8,47 %	0 p%
Sous-Total	≥ 21 ans et ÉSTSGSC	3 %	6,71 %	3,71 p%
Nombre total d'élèves		5,22 %	5,74 %	0,52 p%

Alors que les prévisions officielles soumises au ministère de l'Éducation annonçaient une augmentation de 800 élèves ou 5,22 %, l'effectif nominal préliminaire observé au 31 octobre 2018 démontre plutôt une croissance de 878 élèves ou 5,74 %, soit 78 élèves ou 0,52 point de pourcentage (p%) de plus que prévu. Au secondaire, l'écart observé est nul, ce qui signifie que les prévisions se sont avérées exactes.

L'écart entre les prévisions officielles et les effectifs nominaux engendrera un ajustement à la hausse des sommes octroyées par le ministère de l'Éducation au CEPEO pour l'année 2018-2019 afin que le Conseil soit en mesure de répondre adéquatement aux besoins de l'ensemble de ses élèves.

RECOMMANDATION :

QUE soit reçu le rapport SUR18-51 portant sur les effectifs nominaux préliminaires du CEPEO au 31 octobre 2018.

INCIDENCES FINANCIÈRES ET AUTRES

ÉCHÉANCE

S.O.

S.O.

Surintendant de l'éducation,



Christian-Charle Bouchard

**Directrice de l'éducation et
secrétaire-trésorière,**



Édith Dumont